



2014

ÚR ÁRSREIKNINGI

- » Ávöxtun 9,8%
  - » Raunávöxtun 8,7%
  - » Jákvæð tryggingafræðileg staða 5,1%
  - » Tekjur af fjárfestingum 46 milljarðar
  - » Eignir 509 milljarðar
- » 10 milljarðar í lífeyrisgreiðslur
  - » 13 þúsund lífeyrisþegar
  - » 48 þúsund sjóðfélagar greiddu iðgjöld

## Starfsemi á árinu 2014

### EFNAHAGSREIKNINGUR Í ÁRSLOK í milljónum króna

	2014	2013
Innlend skuldabréf	217.190	194.737
Sjóðfélagalán	37.859	39.799
Innlend hlutabr. og hlutd.skríteini	98.879	74.833
Erlend verðbréf	146.714	125.911
Verðbréf samtals	500.642	435.280
Bankainnstæður	5.919	29.943
Rekstrarfjármunir og aðrar eignir	791	634
Skammtímakröfur	2.426	2.435
Skuldir við lánastofnun	0	-13.835
Skammtímaskuldir	-710	-632
Eignir sameignardeildar	499.787	445.444
Eignir séreignardeildar	9.281	8.381
Eignir samtals	509.068	453.825

### BREYTINGAR Á HREINNI EIGN í milljónum króna

	2014	2013
Iðgjöld	20.540	19.184
Lífeyrir	-10.222	-9.231
Fjárfestingartekjur	45.634	42.331
Fjárfestingargjöld	-394	-359
Rekstrarkostnaður	-396	-380
Aðrar tekjur	81	75
Breyting eigna	55.243	51.620
Eignir frá fyrra ári	453.825	402.205
Eign samtals	509.068	453.825

### KENNITÖLUR

	2014	2013
Ávöxtun	9,8%	10,2%
Hrein raunávöxtun	8,7%	6,3%
Hrein raunávöxtun (5 ára meðaltal)	5,9%	4,4%
Hrein raunávöxtun (10 ára meðaltal)	3,1%	3,4%
Hrein raunávöxtun (20 ára meðaltal)	4,7%	4,6%
Rekstrarkostnaður í % af eignum	0,07%	0,07%
Rekstrarkostnaður í % af iðgjöldum	1,58%	1,63%
Lífeyrir í % af iðgjöldum	47,9%	46,4%
Fjöldi sjóðfélaga*	33.133	32.439
Fjöldi lífeyrisþega	12.678	11.827
Stöðugildi	32,7	32,9
Ávöxtun verðbréfaleiðar	9,8%	10,2%
Hrein raunávöxtun verðbréfaleiðar	8,7%	6,3%
Ávöxtun innlánsleiðar	2,6%	5,2%
Hrein raunávöxtun innlánsleiðar	1,6%	1,5%

\*Sjóðfélagar sem greiða reglulega til sjóðsins.

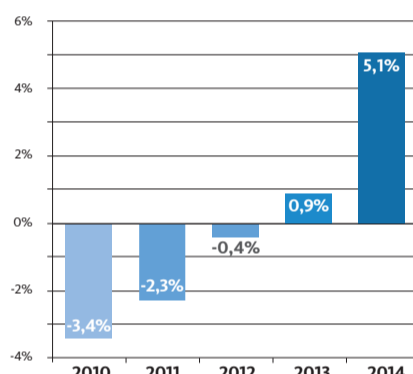
### AFKOMA

Ávöxtun á árinu 2014 var 9,8% og hrein raunávöxtun 8,7%. Fjárfestingartekjur sjóðsins námu 45,6 milljörðum. Allir eignaflokkar skiluðu jákvæðri raunávöxtun. Árleg meðaltalsraunávöxtun sl. 5 ár er 5,9%, 10 ár 3,1% og 20 ár 4,7%.

### TRYGGINGAFRÆÐILEG STAÐA

Staðan segir til um hlutfall eigna umfram skuldbindingar. Hún var jákvæð um 5,1% í árslok 2014 og batnaði verulega frá fyrra ári er hún nam 0,9%.

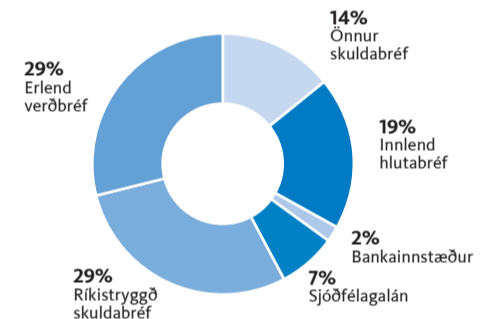
#### Þróun tryggingafræðilegrar stöðu



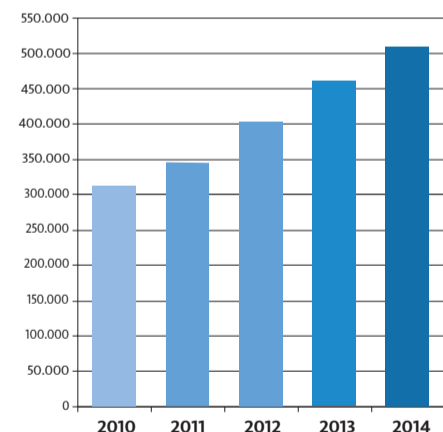
### EIGNIR

Eignir sjóðsins námu 509,1 milljarði í árslok samanborið við 453,8 milljarða árið áður og nemur hækkun eigna því rúmum 55 milljörðum. Eignasafnið er vel dreift. Þannig eru um 29% af eignum sjóðsins í dreifðu safni erlendra verðbréfa, 29% í innlendum ríkistryggðum skuldabréfum, 14% í öðrum skuldabréfum, 7% í safni sjóðfélagalána og 2% í bankainnstæðum og öðrum eignum. Innlend hlutabréfaeign nemur 19% af eignum sjóðsins.

#### Skipting eignasafns



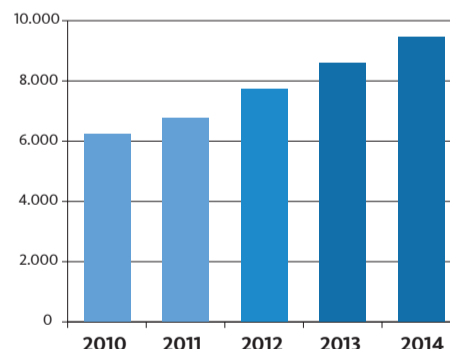
#### Eignir samtals í milljónum króna



### LÍFEYRISGREIÐSLUR

Á árinu 2014 nutu að meðaltali 12.678 sjóðfélagar lífeyrisgreiðslna úr sameignardeild að fjárhæð 9.565 milljónir. Árið áður námu þær 8.693 milljónum og hækkuðu því um 10%.

#### Lífeyrisgreiðslur sameignardeildar í milljónum króna



### SÉREIGNARDEILD

Séreign í árslok 2014 nam 9.281 milljón. Lífeyrisgreiðslur úr séreignardeild voru 433 milljónir á árinu. Ávöxtun verðbréfaleiðar var 9,8% og hrein raunávöxtun 8,7%. Ávöxtun innlánsleiðar var 2,6% sem samsvarar 1,6% raunávöxtun.

live.is

### Ársfundur

Ársfundur sjóðsins verður haldinn mánudaginn 16. mars nk. kl. 18 á Grand Hótel Reykjavík.

### FJÁRFESTINGAR

Kaup á innlendum skuldabréfum umfram sölu voru 44.799 milljónir á árinu og kaup innlendra hlutabréfa og hlutdeildarskríteina umfram sölu 17.948 milljónir. Kaup erlendra verðbréfa umfram sölu voru 6.582 milljónir.

### STJÓRN

Ásta Rut Jónasdóttir, formaður  
Helgi Magnússon, varaformaður  
Anna G. Sverrisdóttir  
Benedikt Kristjánsson  
Birgir Már Guðmundsson  
Fríður Birna Stefánsdóttir  
Guðný Rósa Þorvarðardóttir  
Páll Örn Líndal

Framkvæmdastjóri  
Guðmundur Þ. Þórhallsson