



Starfsemi á árinu 2019

Ávöxtun 18,7%
Raunávöxtun 15,6%
5 ára 6,1%, 10 ára 6,0%
Traust tryggingafræðileg staða 8,6%
Eignir 868 milljarðar

17 milljarðar í lífeyrisgreiðslur
19 þúsund lífeyrisþegar
51 þúsund sjóðfélagar greiddu iðgjöld

Lífeyrissjóðurinn tekur á móti iðgjöldum til öflunar lífeyrisréttinda og greiðslum í séreignarsparnað. Sjóðurinn starfar í sameignardeild og séreignardeildum.

Sameignardeild greiðir sjóðfélögum ævilangan ellilífeyri frá starfslokum og áfallalífeyri sem örorku-, maka- og barnalífeyri.

Séreignardeildir eru með fjórar ávöxtunarleiðir sem hafa mismunandi eignasamsetningu til að mæta ólíkum þörfum sjóðfélaga eftir aldri og áhættuþoli.

Úr ársreikningi

| Í milljónum króna | 2019 | 2018 |
|---|----------------|----------------|
| Ríkisskuldabréf | 160.578 | 162.473 |
| Veðskuldabr. og fasteignat. verðbr. | 179.839 | 143.631 |
| Önnur skuldabréf | 32.228 | 35.414 |
| Innlend hlutabréf | 134.239 | 107.452 |
| Innlent laust fé | 5.495 | 4.419 |
| Erlend hlutabréf | 319.903 | 233.254 |
| Aðrar erlendar eignir | 15.684 | 9.886 |
| Aðrar innlendar eignir | 2.487 | 2.869 |
| Innlendar skammtímaskuldir | 843 | 757 |
| Eignir sameignardeildar | 849.610 | 698.641 |
| Eignir séreignadeilda | 18.060 | 14.101 |
| Hrein eign til greiðslu lífeyris | 867.670 | 712.742 |

Breytingar á hreinni eign – Sameignardeild

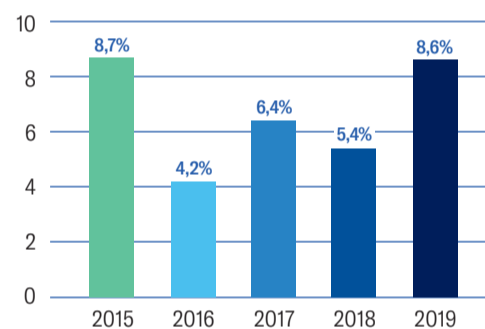
| Í milljónum króna | 2019 | 2018 |
|----------------------|----------------|----------------|
| Iðgjöld | 34.817 | 32.693 |
| Lífeyrir | -16.279 | -14.548 |
| Fjárfestingartekjur | 133.520 | 29.199 |
| Rekstrarkostnaður | -1.090 | -987 |
| Breyting eigna | 150.968 | 46.357 |
| Eignir frá fyrra ári | 698.642 | 652.285 |
| Eign samtals | 849.610 | 698.642 |

Kennitölur

| | 2019 | 2018 |
|------------------------------------|--------|--------|
| Rekstrarkostnaður í % af eignum | 0,14% | 0,15% |
| Rekstrarkostnaður í % af iðgjöldum | 3,0% | 2,9% |
| Lífeyrir í % af iðgjöldum | 46,0% | 44,0% |
| Fjöldi virkra sjóðfélaga | 36.503 | 36.788 |
| Fjöldi lífeyrisþega | 18.452 | 17.083 |
| Stöðugildi | 46,8 | 43,4 |
| Ávöxtun Verðbréfaeildar | 18,7% | 4,3% |
| Hrein raunávöxtun Verðbréfaeildar | 15,6% | 1,0% |
| Ávöxtun Ævileiðar I | 12,9% | 0,8% |
| Hrein raunávöxtun Ævileiðar I | 10,0% | -2,4% |
| Ávöxtun Ævileiðar II | 11,1% | 3,8% |
| Hrein raunávöxtun Ævileiðar II | 8,2% | 0,5% |
| Ávöxtun Ævileiðar III | 5,8% | 3,6% |
| Hrein raunávöxtun Ævileiðar III | 3,1% | 0,3% |

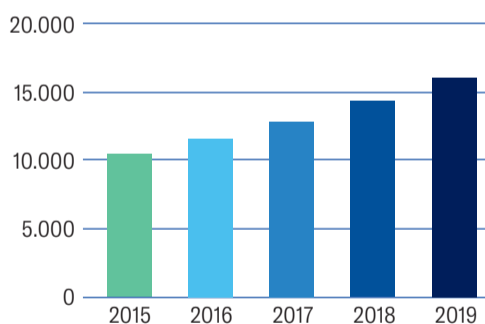
Tryggingafræðileg staða

Tryggingafræðileg staða er traust, hún segir til um getu sjóðsins til að standa undir lífeyris-skuldbindingum. Staðan var jákvæð um 8,6% í árslok 2019 samanborið við 5,4% árið áður.



Lífeyrisgreiðslur sameignardeildar

í milljónum króna



Stjórn

Stefán Sveinbjörnsson, *formaður*
Guðrún Hafsteinsdóttir, *varaformaður*
Árni Stefánsson
Bjarni Þór Sigurðsson
Guðný Rósa Þorvarðardóttir
Guðrún Johnsen
Helga Ingólfssdóttir
Margrét Sif Hafsteinsdóttir

Framkvæmdastjóri

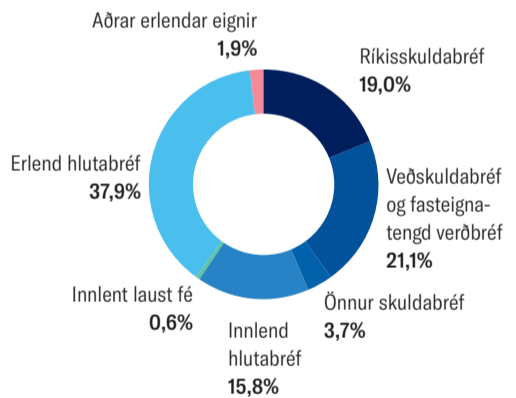
Guðmundur Þ. Þórhallsson

Eignir

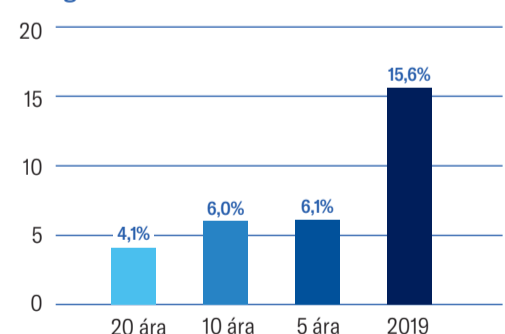
Heildareignir LV námu 867,7 milljörðum í árslok samanborið við 712,7 milljarða árið áður og nemur hækkun eigna því 155 milljörðum. Eignir sameignardeildar eru í vel dreifðu eignasafni sem leggur grunn að langtíma-ávöxtun þess. Eignasamsetningin kemur fram í mynd hér að neðan.

Ávöxtunarleiðir séreignarsparnaðar eru fjórar. Verðbréfaeild og Ævileið I, II og III. Ávöxtun þeirra kemur fram í yfirliti yfir kennitölur. Upplýsingar um eignasamsetningu eru aðgengilegar á vef sjóðsins.

Skipting eignasafns sameignardeildar í árslok

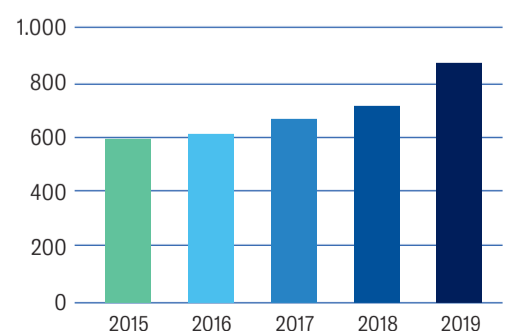


Árleg raunávöxtun



Eignir samtals

í milljörðum króna



Ársfundur sjóðsins verður haldinn þriðjudaginn
24. mars nk. kl. 18 á Grand Hótel Reykjavík.