



2012

ÚR ÁRSREIKNINGI

**EFNAHAGSREIKNINGUR Í ÁRSLOK Í MILLJÓNUM KRÓNA**

	2012	2011
Innlend skuldabréf	170.596	155.834
Sjóðfélagalán	39.618	40.268
Innlend hlutabréf	48.787	30.528
Erlend verðbréf	117.860	101.014
Verðbréf samtals	376.861	327.644
Bankainnstæður	35.999	39.197
Eignarhluti í Húsi verslunarinnar	215	228
Rekstrarfjármunir og aðrar eignir	331	183
Skammtímakröfur	2.297	2.409
Skuldir við lánastofnun 1)	-12.886	-20.881
Skammtímaskuldir	-613	-3.267
Hrein eign sameignardeild	394.696	338.943
Hrein eign séreignardeild	7.508	6.570
Samtals hrein eign	402.205	345.513

**BREYTINGAR Á HREINNI EIGN Í MILLJÓNUM KRÓNA**

	2012	2011
Iðgjöld	17.997	17.330
Lífeyrir	-8.141	-7.366
Fjárfestingartekjur	47.468	26.433
Fjárfestingargjöld	-331	-294
Rekstrarkostnaður	-341	-314
Aðrar tekjur	70	68
Önnur gjöld	-31	-276
Breyting á hreinni eign á árinu	56.691	35.581
Hrein eign frá fyrra ári	345.513	309.932
Hrein eign til greiðslu lífeyris	402.205	345.513

**KENNITÖLUR**

	2012	2011
Ávöxtun	13,4%	8,2%
Hrein raunávöxtun	8,5%	2,8%
Hrein raunávöxtun (5 ára meðaltal)	-2,4%	-3,8%
Hrein raunávöxtun (10 ára meðaltal)	3,9%	2,8%
Rekstrarkostnaður í % af eignum	0,07%	0,08%
Rekstrarkostnaður í % af iðgjöldum	1,54%	1,45%
Lífeyrir í % af iðgjöldum	43,9%	39,6%
Fjöldi sjóðfélaga	32.708	32.940
Fjöldi lífeyrisþega	11.330	10.322
Stöðugildi	31,1	31,4
Nafnávöxtun innlánsleiðar	6,2%	7,4%
Hrein raunávöxtun innlánsleiðar	1,6%	2,1%

1) Gjaldmiðlavarnarsamningar: Réttarleg óvissa er um endanlega niðurstöðu uppgjörs samninganna.

- » Ávöxtun 13,4%
- » Hrein raunávöxtun 8,5%
- » Eignir 402 milljarðar

- » 48 þúsund sjóðfélagar greiddu iðgjöld
- » Iðgjöld 18 milljarðar
- » Lífeyrisþegar 11 þúsund
- » Lífeyrisgreiðslur 8 milljarðar

**Starfsemi á árinu 2012**

**AFKOMA**

Ávöxtun á árinu 2012 var 13,4% og hrein raunávöxtun 8,5%. Fjárfestingartekjur sjóðsins námu 47,5 milljörðum. Allir eignaflokkar skiluðu jákvæðri raunávöxtun. Árleg meðaltalsraunávöxtun sl. 5 ára er -2,4% og sl. 10 ára +3,9%.

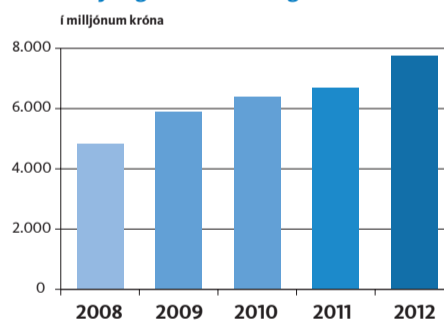
**TRYGGINGAFRÆÐILEG STAÐA**

Tryggingafræðileg staða sjóðsins í árslok 2012 er -0,4% og batnaði frá fyrra ári er hún nam -2,3%. Staða sjóðsins í þessu tilliti kallar því ekki á breytingar á lífeyrisgreiðslum.

**LÍFEYRISGREIÐSLUR**

Á árinu 2012 nutu 11.330 sjóðfélagar lífeyrisgreiðslna úr sameignardeild að fjárhæð 7.717 milljónir. Lífeyrisgreiðslurnar árið áður námu 6.691 milljónum og hækkuðu þær því um 15% frá fyrra ári. Greiðslurnar fylgja mánaðarlegum breytingum vísitölu neysluverðs.

Lífeyrisgreiðslur sameignardeildar



**SÉREIGNARDEILD**

Séreign í árslok 2012 nam 7.508 milljónum. Lífeyrisgreiðslur úr séreignardeild voru 415 milljónir á árinu. Ávöxtun verðbréfaleiðar var 13,4% og hrein raunávöxtun 8,5%. Ávöxtun innlánsleiðar var 6,2% sem samsvarar 1,6% raunávöxtun.

**live.is**

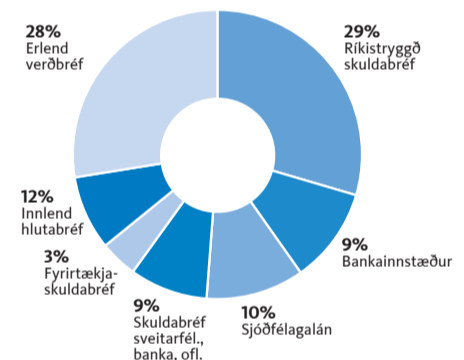
**Ársfundur**

Ársfundur sjóðsins verður haldinn mánudaginn 18. mars nk. kl. 18 á Grand Hótel Reykjavík.

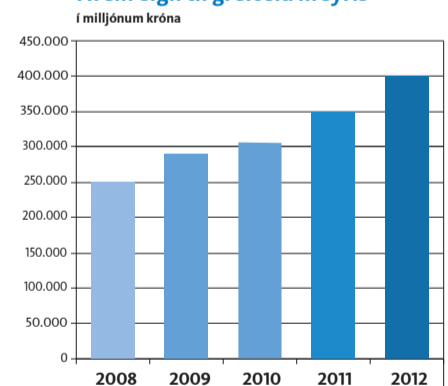
**EIGNIR**

Eignir sjóðsins námu 402,2 milljörðum í árslok samanborið við 345,5 milljarða árið áður. Áhættudreifing eignasafns sjóðsins er góð og samsetning þess traust. Þannig eru um 28% af eignum sjóðsins í dreifðu safni erlendra verðbréfa, 29% í innlendum ríkistryggðum skuldabréfum, 10% í safni sjóðfélagalána og 9% í bankainnstæðum. Innlend hlutabréfaeign jókst nokkuð á árinu og nemur nú um 12% af eignum sjóðsins. Önnur skuldabréf eru samtals 12% af eignum.

Eignasafn í árslok 2012



Hrein eign til greiðslu lífeyris



**FJÁRFESTINGAR**

Kaup á innlendum skuldabréfum umfram sölu voru 13.686 milljónir á árinu og kaup innlendra hlutabréfa umfram sölu 13.601 milljónir. Sala erlendra verðbréfa umfram kaup nam 707 milljónum.

**STJÓRN**

Helgi Magnússon, formaður  
Benedikt Vilhjálmsson, varaformaður  
Ásta R. Jónasdóttir  
Benedikt Kristjánsson  
Birgir Bjarnason  
Birgir M. Guðmundsson  
Hannes G. Sigurðsson  
Stefanía Magnúsdóttir

Framkvæmdastjóri er Guðmundur Þ. Þórhallsson.