



2013

ÚR ÁRSREIKNINGI

- » Ávöxtun 10,2%
  - » Hrein raunávöxtun 6,3%
  - » Tekjur af fjárfestingum 42 milljarðar
  - » Eignir 454 milljarðar
  - » Jákvæð tryggingafræðileg staða 0,9%
- 
- » 9 milljarða lífeyrisgreiðslur
  - » 12 þúsund lífeyrisþegar
  - » 48 þúsund sjóðfélagar greiddu iðgjöld

## Starfsemi á árinu 2013

### EFNAHAGSREIKNINGUR Í ÁRSLOK Í milljónum króna

	2013	2012
Innlend skuldabréf	194.737	170.597
Sjóðfélagalán	39.799	39.618
Innlend hlutabréf	74.833	48.787
Erlend verðbréf	125.911	117.860
Verðbréf samtals	435.280	376.862
Bankainnstæður	29.943	35.999
Eignarhluti í Húsi verslunarinnar	202	215
Rekstrarfjármunir og aðrar eignir	432	331
Skammtíma kröfur	2.435	2.297
Skuldir við lánastofnun 1)	-13.835	-12.886
Skammtímaskuldir	-632	-613
Hrein eign sameignardeild	445.444	394.697
Hrein eign séreignardeild	8.381	7.508
Samtals hrein eign	453.825	402.205

### BREYTINGAR Á HREINNI EIGN Í milljónum króna

	2013	2012
Iðgjöld	19.184	17.997
Lífeyrir	-9.231	-8.172
Fjárfestingartekjur	42.331	47.468
Fjárfestingargjöld	-359	-331
Rekstrarkostnaður	-380	-341
Aðrar tekjur	75	71
Breyting á hreinni eign á árinu	51.620	56.692
Hrein eign frá fyrra ári	402.205	345.513
Hrein eign til greiðslu lífeyris	453.825	402.205

### KENNITÖLUR

	2013	2012
Ávöxtun	10,2%	13,4%
Hrein raunávöxtun	6,3%	8,5%
Hrein raunávöxtun (5 ára meðaltal)	4,4%	-2,4%
Hrein raunávöxtun (10 ára meðaltal)	3,4%	3,9%
Rekstrarkostnaður í % af eignum	0,07%	0,07%
Rekstrarkostnaður í % af iðgjöldum	1,63%	1,54%
Lífeyrir í % af iðgjöldum	46,4%	43,9%
Fjöldi sjóðfélaga	32.439	32.708
Fjöldi lífeyrisþega	11.827	11.006
Stöðugildi	32,9	31,1
Nafnávöxtun innlánsleiðar	5,2%	6,2%
Hrein raunávöxtun innlánsleiðar	1,5%	1,6%

### AFKOMA

Ávöxtun á árinu 2013 var 10,2% og hrein raunávöxtun 6,3%. Fjárfestingartekjur sjóðsins námu 42,3 milljörðum. Allir eignaflokkar skiluðu jákvæðri raunávöxtun. Árleg meðaltalsraunávöxtun sl. 5 ára er 4,4% og sl. 10 ára 3,4%.

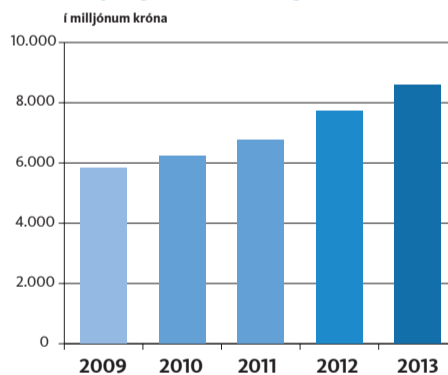
### TRYGGINGAFRÆÐILEG STAÐA

Tryggingafræðileg staða sjóðsins í árslok 2013 er 0,9% og batnaði frá fyrra ári er hún nam -0,4%.

### LÍFEYRISGREIÐSLUR

Á árinu 2013 nutu að meðaltali 11.827 sjóðfélagar lífeyrisgreiðslna úr sameignardeild að fjárhæð 8.693 milljónir. Lífeyrisgreiðslurnar árið áður námu 7.717 milljónum og hækkuðu þær því um 13% frá fyrra ári. Greiðslurnar fylgja mánaðarlegum breytingum vísitölu neysluverðs.

#### Lífeyrisgreiðslur sameignardeildar



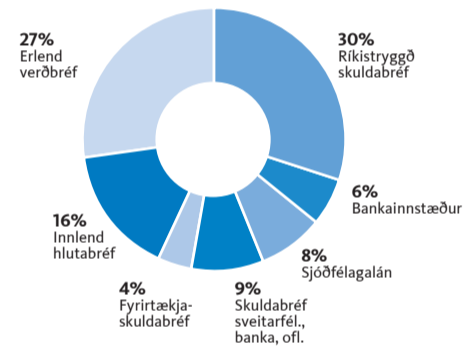
### SÉREIGNARDEILD

Séreign í árslok 2013 nam 8.381 milljón. Lífeyrisgreiðslur úr séreignardeild voru 334 milljónir á árinu. Ávöxtun verðbréfa leiðar var 10,2% og hrein raunávöxtun 6,3%. Ávöxtun innlánsleiðar var 5,2% sem samsvarar 1,5% raunávöxtun.

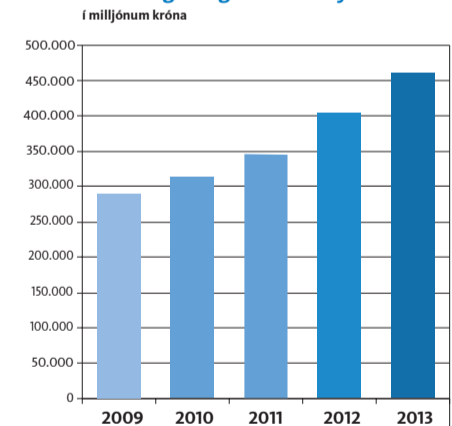
### EIGNIR

Eignir sjóðsins námu 453,8 milljörðum í árslok samanborið við 402,2 milljarða árið áður og nemur hækkun eigna því um 52 milljörðum. Áhættudreifing eignasafnsins er góð og samsetning þess traust. Þannig eru um 27% af eignum sjóðsins í dreifðu safni erlendra verðbréfa, 30% í innlendum ríkistrygðum skuldabréfum, 8% í safni sjóðfélagalána og 6% í bankainnstæðum. Innlend hlutabréfaeign jókst nokkuð á árinu og nemur nú um 16% af eignum sjóðsins. Önnur skuldabréf eru samtals 13% af eignum.

#### Eignasafn í árslok 2013



#### Hrein eign til greiðslu lífeyris



### FJÁRFESTINGAR

Kaup á innlendum skuldabréfum umfram sölu voru 28.370 milljónir á árinu og kaup innlendra hlutabréfa og hlutdeildarskírteina umfram sölu 13.106 milljónir. Kaup erlendra verðbréfa umfram sölu voru 4.303 milljónir.

### STJÓRN

Ásta Rut Jónasdóttir, formaður  
Helgi Magnússon, varaformaður  
Anna G. Sverrisdóttir  
Benedikt Kristjánsson  
Birgir Már Guðmundsson  
Fríður Birna Stefánsdóttir  
Guðný Rósa Þorvarðardóttir  
Páll Örn Líndal

Framkvæmdastjóri  
Guðmundur Þ. Þórhallsson

live.is

### Ársfundur

Ársfundur sjóðsins verður haldinn  
mánudaginn 17. mars nk. kl. 18  
á Grand Hótel Reykjavík.

1) Gjaldmiðlavarnarsamningar:  
Réttarleg óvissa er um endanlega niðurstöðu uppgjörs samninganna.