



# 2015

## ÚR ÁRSREIKNINGI

### EFNAHAGSREIKNINGUR Í ÁRSLOK í milljónum króna

	2015	2014
Innlend skuldabréf	247.611	217.190
Sjóðfélagalán	36.532	37.859
Innlend hlutabr. og hlutd.skirteini	139.733	98.879
Erlend verðbréf	152.914	146.714
Verðbréf samtals	576.790	500.642
Bankainnstæður	4.263	5.805
Rekstrarfjármunir og aðrar eignir	835	791
Skammtímakröfur	2.358	2.425
Skammtímaskuldur	-570	-594
Eignir sameignardeildar	573.021	499.788
Eignir séreignardeildar	10.655	9.281
Eignir samtals	583.676	509.069

### BREYTING Á HREINNI EIGN í milljónum króna

	2015	2014
Iðgjöld	22.214	20.540
Lífeyrir	-11.253	-10.222
Fjárfestingartekjur	64.358	45.589
Rekstrarkostnaður	-712	-663
Breyting eigna	74.607	55.244
Eignir frá fyrra ári	509.069	453.825
Eign samtals	583.676	509.069

### KENNITÖLUR

	2015	2014
Ávöxtun	12,4%	9,8%
Hrein raunávöxtun	10,2%	8,7%
Hrein raunávöxtun (5 ára meðaltal)	7,3%	5,9%
Hrein raunávöxtun (10 ára meðaltal)	2,5%	3,1%
Hrein raunávöxtun (20 ára meðaltal)	4,9%	4,7%
Rekstrarkostnaður í % af eignum	0,13%	0,14%
Rekstrarkostnaður í % af iðgjöldum	3,2%	3,2%
Lífeyrir í % af iðgjöldum	50,7%	49,8%
Fjöldi sjóðfélaga	33.859	33.133
Fjöldi lífeyrispega	13.639	12.678
Stöðugildi	35,1	32,7
Ávöxtun verðbréfaeildar	12,4%	9,8%
Hrein raunávöxtun verðbréfaeildar	10,2%	8,7%
Ávöxtun innlánsleiðar	3,4%	2,6%
Hrein raunávöxtun innlánsleiðar	1,4%	1,6%

## Starfsemi á árinu 2015

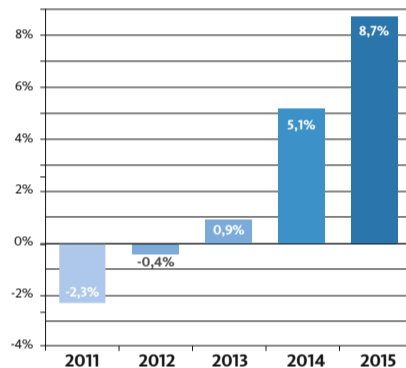
### AFKOMA

Ávöxtun á árinu 2015 var 12,4% og hrein raunávöxtun 10,2%. Fjárfestingartekjur sjóðsins námu 64,4 milljörðum. Raunávöxtun var að meðaltali 7,3% sl. 5 ár, 2,5% sl. 10 ár og 4,9% sl. 20 ár.

### TRYGGINGAFRÆÐILEG STAÐA

Staðan segir til um hlutfall eigna umfram skuldbindingar. Hún var jákvæð um 8,7% í árslok 2015 og batnaði verulega frá fyrra ári er hún nam 5,1%.

Þróun tryggingafræðilegrar stöðu



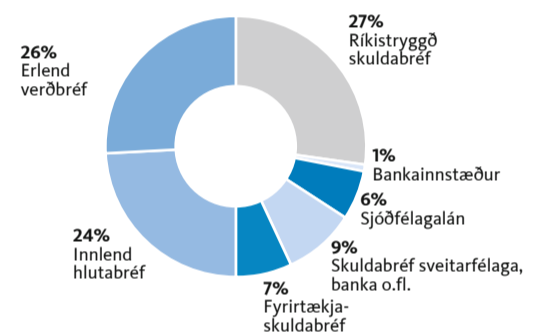
- » Ávöxtun 12,4%
- » Raunávöxtun 10,2%
- » Jákvæð tryggingafræðileg staða 8,7%
- » Tekjur af fjárfestingum 64 milljarðar
- » Eignir 584 milljarðar

- » 11 milljarðar í lífeyrisgreiðslur
- » 14 þúsund lífeyrispegar
- » 49 þúsund sjóðfélagar greiddu iðgjöld

### EIGNIR

Eignir sjóðsins námu 583,7 milljörðum í árslok samanborið við 509,1 milljarð árið áður og nemur hækkuð eigna því tæpum 75 milljörðum. Eignasafnið er vel áhættudreift. Þannig eru um 26% af eignum sjóðsins í dreifðu safni erlendra verðbréfa, 27% í innlendum ríkistryggðum skuldabréfum, 16% í öðrum skuldabréfum, 6% í safni sjóðfélagalána og 1% í bankainnstæðum og öðrum eignum. Innlend hlutabréfaeign nemur 24% af eignum sjóðsins.

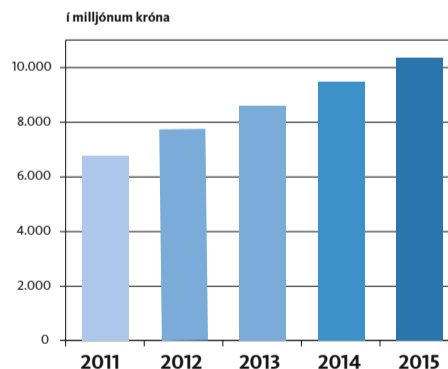
Skipting eignasafns



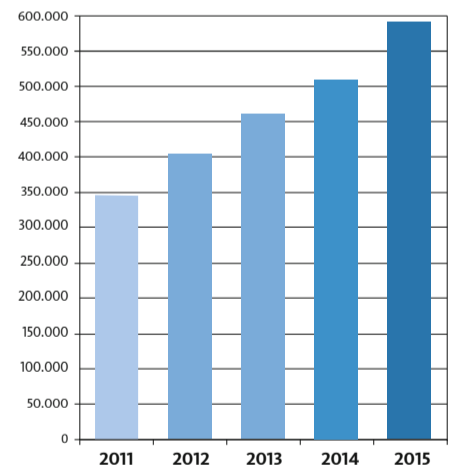
### LÍFEYRISGREIÐSLUR

Á árinu 2015 nutu að meðaltali 13.639 sjóðfélagar lífeyrisgreiðslna úr sameignardeild að fjárhæð 10.464 milljónir. Árið áður námu þær 9.565 milljónum og hækkuðu því um 9%.

Lífeyrisgreiðslur sameignardeildar



Eignir samtals í milljónum króna



### SÉREIGNARDEILD

Séreign í árslok 2015 nam 10.655 milljónum. Lífeyrisgreiðslur úr séreignardeild voru 552 milljónir á árinu. Ávöxtun verðbréfaeildar var 12,4% og hrein raunávöxtun 10,2%. Ávöxtun innlánsleiðar var 3,4% sem samsvarar 1,4% raunávöxtun.

# live.is

## Ársfundur

Ársfundur sjóðsins verður haldinn þriðjudaginn 15. mars nk. kl. 18 á Grand Hótel Reykjavík.

### FJÁRFESTINGAR

Kaup á innlendum skuldabréfum umfram sölu námu 38.691 milljón á árinu og kaup innlendra hlutabréfa og hlutdeildarskírteina umfram sölu 7.984 milljónum. Kaup erlendra verðbréfa umfram sölu námu 10.731 milljón.

### STJÓRN

Ásta Rut Jónasdóttir, formaður  
Helgi Magnússon, varaformaður  
Anna G. Sverrisdóttir  
Birgir S. Bjarnason  
Birgir Már Guðmundsson  
Fríður Birna Stefánsdóttir  
Margrét Sif Hafsteinsdóttir  
Páll Örn Línal

Frankvæmdastjóri  
Guðmundur Þ. Þórhallsson